

## Een paradigma shift in de geneeskunde.

In het eerste artikel (1) heb ik het verband aangetoond tussen punten gebruikt in de informatieve neuraaltherapie volgens Harry Lamers en het gebruik van de wondermeridianen in de acupunctuur. Beide systemen zijn in staat om door blokkades heen te breken. De combinatie van die 2 systemen opent nieuwe werelden. De deze nieuwe therapie kan dramatische uitwerkingen hebben. Er kan heel veel ellende in deze blokkades verscholen zitten, die nu te voorschijn komt. Met name grote beschadigingen in het 1<sup>e</sup> en het 2<sup>e</sup> chakra kunnen manifest worden. Mensen kunnen 's nachts enorme angsten beleven. Letterlijk doodsangsten. Hiervoor moet men ze van te voren waarschuwen en ze ook instrueren om meteen contact op te nemen. Direct na het inspuiten kunnen mensen enorm goed testen en aanvoelen, maar toch is er een luikje open gegaan en 's nachts als het 3<sup>e</sup> oog actief is, dan worden de problemen manifest.

Het is inmiddels ook duidelijk dat elke chronische ziekte vergezeld veroorzaakt wordt door een blokkade. Daarin zit hij verscholen voor de informatie en de controle van het lichaam. De controle die gaat via de circulatie van de biofotonen, die de helende en genezende informatie vervoeren via het collagene netwerk, de meridianen.

Vandaar dat het geen zin heeft om symptomen in 1<sup>e</sup> instantie te gaan behandelen, die het gevolg zijn van die blokkaden. In de tandheelkunde kan men denken aan amalgaam belastingen, het opruimen van foci. Dit levert maar tijdelijk een klein beetje succes op. Zelden zijn dergelijke aandoeningen primair. Niet dat ze goed zijn, maar door het opruimen van blokkaden is het lichaam later veel beter en sneller in staat om die symptomen op te ruimen. Waren er geen blokkaden, dan had het lichaam wel vanzelf dat kwik of dat focus opgeruimd. Mogelijk was dat focus zelfs niet ontstaan, omdat de tandarts niet gedwongen werd om de pijn weg te nemen via een zenuwbehandeling. Zelden is een kwik belasting of focus primair. **Een perfecte voorbehandeling door het opruimen van blokkaden staat primair bij behandelingen van symptomen.**

De vorige keer heb ik 2 wondermeridianen besproken die behandeld zouden kunnen worden met de neuraaltherapie: de Dai Mai en de Chong Mai. Dit zijn meestal de eerste wondermeridianen die zich melden. Respectievelijk hebben ze een relatie met het 2<sup>e</sup> en het 1<sup>e</sup> chakra.

In de acupunctuur bestaan er **8 wondermeridianen met hun 8 meesterpunten.**

Wondermeridianen werken alleen als er sprake is van een blokkade. Dat is dus het eerste vereiste om vast te stellen. Het volgende grote probleem bij de combinatie van die 2 technieken, de neuraaltherapie en de acupunctuur, is om de meest effectieve punten te vinden. Van groot belang is het in de acupunctuur om bij een therapie die verloopt via de wondermeridianen om zo weinig mogelijk punten te prikken. Maar zie die punten maar eens te vinden. De punten melden zich niet zoals gebruikelijk in de acupunctuur. Van daar dat ik het HL filter heb ontwikkeld (2) op basis van tekst. Tekst bevat informatie.

Een wondermeridiaan gaat pas werken als hij geopend wordt door het steken met een acupunctuur naald in het zogenaamde meesterpunt ( kardinaalpunt ). Is er geen meesterpunt actief of te testen dan kan men de wondermeridiaan niet benutten. Er bestaat dan dus geen blokkade. Dat is ook het

streven van deze therapie: er mogen na verloop van tijd geen meesterpunten meer opkomen. Dan is er ook geen blokkade meer. Het lichaam kan zich zelf genezen.

GENEESKUNDE WORDT STEEDS EENVOUDIGER: BEGIN MET HET OPRUIMEN VAN BLOKKADEN. DE REST VOLGT VANZELF OF GAAT UIT ZICH ZELF OVER.

De praktijk gaat als volgt:

Met het HL filter (2) in de hand loopt men de 8 meesterpunten langs om te kijken of er eentje of soms meerdere zijn die gaan reageren op dit filter. Met andere woorden of er wezenlijk een blokkade zit, die middels een wondermeridiaan behandeld zou kunnen worden. Is dat het geval zoek dan met ferrum met. D12 filter (3) uit welke meridiaan het belangrijkste is. Het gebruik van het ferrum met. filter is een klassieke testmethode in het VEGA systeem. Open nu dat meesterpunt via een acupunctuurnaald of bijvoorbeeld door acupressuur, laser etc.

Leg het HL filter nu op de buik van de patiënt en loop met het Ferrum met. D12 filter het hele traject af van die wondermeridiaan. Alle plekken die nu positief reageren op het ferrum met D12 filter ( ze worden van zwak naar sterk in de kinesiologie ) worden nu gespoten met procaïne. Deze punten worden eerst allemaal gemerkt met een ballpoint , daarna kan men vlot achter elkaar al deze punten spuiten.

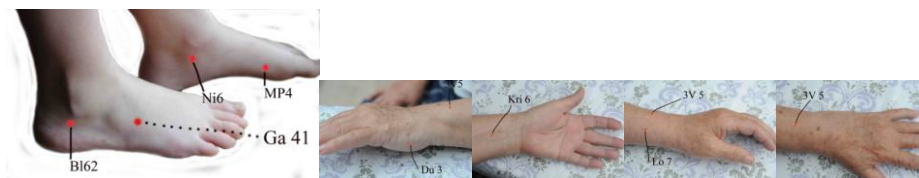
Een overzichtsfoto van deze gemerkte punten wordt er gemaakt, zodat de patiënt thuis deze punten ook met acupressuur kan behandelen. Ook thuis moet men beginnen met het meesterpunt te openen en daarna volgen dan de overige punten. Elk punt 20 maal tegen de klok in masseren en daarna 20 maal met de klok mee.

Aanvankelijk had ik gedacht dat met de neuraaltherapie het meesterpunt niet gestimuleerd zou behoeven te worden. Ik denk nu dat men meer succes heeft door dat wel te doen. Doe het met een naald of met acupressuur.

De 8 meesterpunten zijn:

Op de voet: Milt pancreas 4; galblaas 41; nier 6; Blaas 62

Op de pols: Longen 7; dunne darm 3; kringloop 6; 3voudige verwarmers 5.

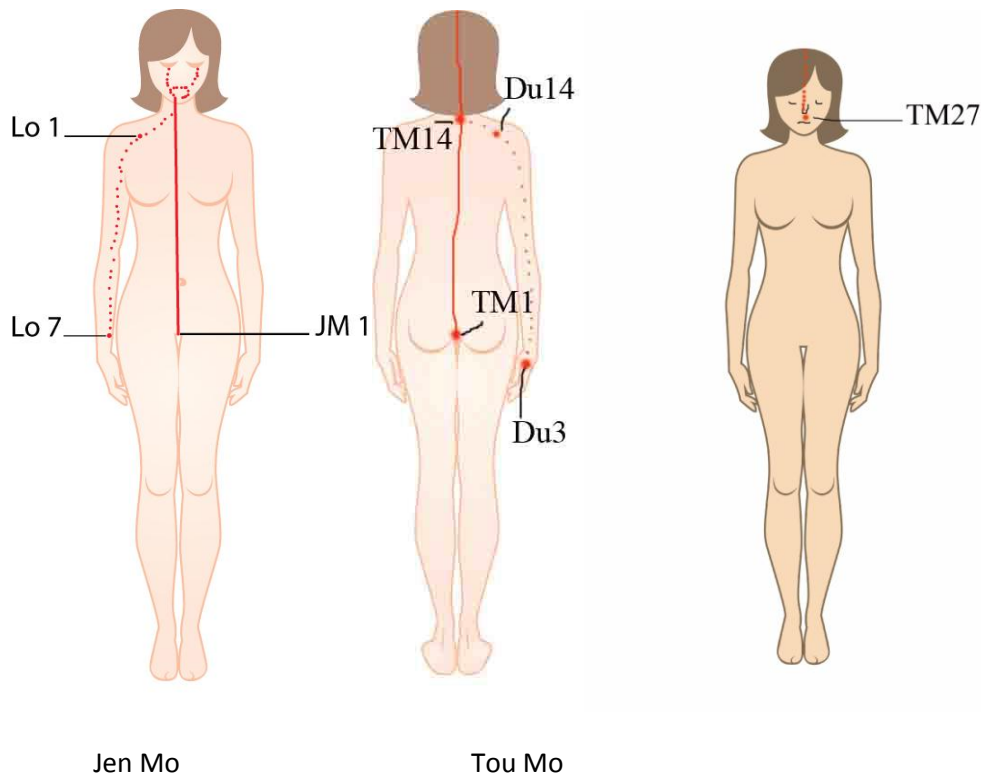


afbeelding 1

Ik behandel nu 2 nieuwe wondermeridianen:

Na de behandeling van de Dai Mai en de Chong Mai melden zich in een later stadium meestal de 2 volgende meridianen middels het gebruik van het HL filter. Dat zijn 2 klassieke meridianen in de acupunctuur: de conceptie ( Dai Mai, Jen Mo ) en de gouverneur ( Du Mai , Tou Mo ) meridiaan . Dat

zijn de meridianen die verticaal verlopen precies in het midden van het lichaam aan de voorkant en aan de achterkant. Het zijn de 2 oermeridianen van waaruit later de andere meridianen zijn ontstaan. **Het worden wondermeridianen indien men ze opent middels hun meesterpunt. De conceptiemeridiaan middels longen 7 en de gouverneurmeridiaan middels dunne darm 3.**



Afbeelding 2

De praktijk gaat weer hetzelfde:

Men stimuleert het meesterpunt. Legt het HL filter op de buik en gaat met het ferrum met D12 het traject langs van de meridiaan. In dit geval is dat niet zo moeilijk. Het is precies de mediaanlijn. Zie afbeelding 2.

Meestal zijn het punten die heel laag gelegen zijn. Vooral punten die te maken hebben met de seksuele organen komen heel duidelijk op. Ook het punt JM 1, dat gelegen is op het perineum. Het is de oorsprong van de JM meridiaan. Een delicaat punt om te spuiten. Ook in de acupunctuur doet men dat niet. Het is een verboden punt. Maar met het ferrum filter dikwijls het belangrijkste.

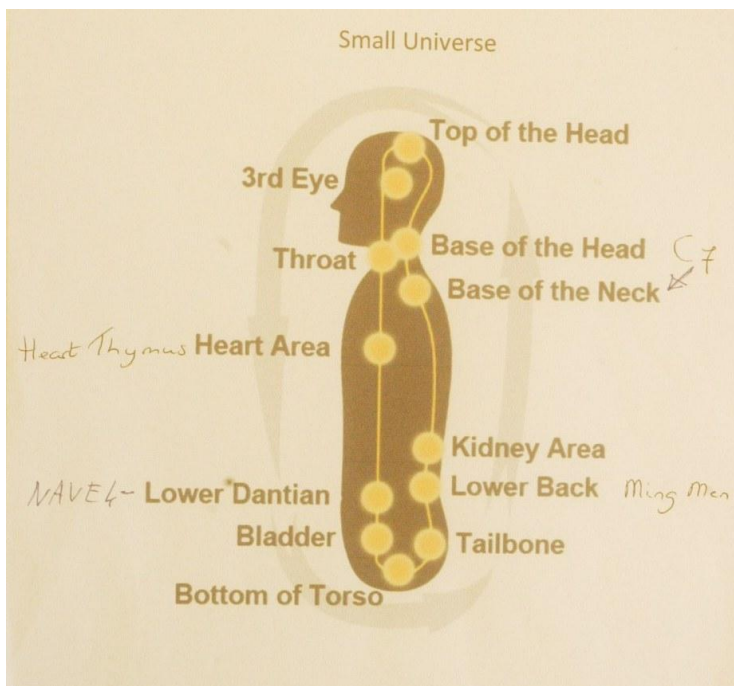
En hier had ik geluk, wat heet geluk.

Ik kwam "toevallig" in contact met een lerares in de Qigong. Zij leerde mij een oefening, volgens haar, de meest fundamentele. En die verliep nu precies via die 2 meridianen. De wondermeridianen. Maar met die oefening in de Qigong opent men die meridianen niet. Het blijven dus gewone meridianen. Het kan dus veel sterker werken als men met die oefening ze ook nog eens opent. Het worden dan wondermeridianen. De oefening wordt zo in tijd teruggebracht van een half uur naar enkele minuten en is in mijn ogen veel krachtiger door die meesterpunten eerst te openen.

Het is een **mentale** oefening op basis van in en uitademen met behulp van oerklanken, waarbij men de energie opschuift van punt naar punt in het verloop van die meridiaan. Het grote voordeel is dat de patiënt met deze oefening thuis zichzelf elke dag kan behandelen. Men kan de oefening liggend of zittend doen. Het bed is een perfecte oplossing.

Ook het delicate punt JM 1 is een onderdeel van die cyclus. Dat kwam dus heel goed uit. Het is 1 van de belangrijkste punten samen met het staartbeenpunt. Respectievelijk zijn ze de beginpunten van de Du Mai en de Ren Mai meridiaan.

Men begint bij de navel en gaat dan naar beneden en van onderen dan weer achterlangs omhoog.



Het protocol is als volgt:

Spring forest Qigong: **Small Universe** volgens Master Chunyi Lin (5)

1. De meesterpunten openen:
  - A. Van de conceptie meridiaan: verticaal verlopende meridiaan op de voorkant precies in het midden: Longen 7. Dat punt ligt op de zijkant van de pols aan de duimkant op de plaats waar het horloge bandje zit. 20 maal met de klok mee stimuleren.
  - B. Van de gouverneur meridiaan: de verticaal verlopende meridiaan precies in het midden aan de achterkant van de romp: dunne darm 3. Dat punt ligt in het centrum van de muis. De pink kant.
2. je zelf verbinden met het universum, waar de oneindig grote helende energie is opgeslagen.  
I am a being of violet fire, I am the purity as God desires.

3. De energie vanuit het universum punt voor punt laten opschuiven. Beginnen bij de navel, naar beneden, via de rug omhoog, via het 3<sup>e</sup> oog weer naar beneden naar de navel. Altijd eindigen bij de navel. Men kan meerdere rondjes maken. 2 rondjes zijn meestal voldoende
4. Inademen op de Ooohm klank. Uitademen en de energie opschuiven naar het volgende punt op de Mmwuah klank. Hierbij alle negatieve energie, pijn etc. laten gaan. Nu weer Inademen op de Ooohm klank. Nu weer uitademen en de energie opschuiven naar het volgende punt op de de Mmwuah klank. De Ooohm en Mmwuah klank zijn hele diepe en laag klinkende klanken. De borstkas moet als het ware mee vibreren. Zo rustig, geleidelijk en **zo lang mogelijk** proberen in te ademen van het universele paarse licht en dat in laten stromen op dat nieuwe punt, waarbij men visualiseert dat de stroom van het laatste punt in het nieuwe punt gaat stromen. Men kan dan inderdaad door extreem heel lang in te ademen de energie voelen opschuiven naar het volgende punt, dat zelfs gaat gloeien.
5. Indien men de klank goed kent, kan men die ook in gedachte maken.
6. In het begin is het handig om de punten en de beweging naar het volgende punt ook met de hand aan te raken en te begeleiden.
7. Verbindt de 2 meridianen door de tong tegen het verhemelte te houden. Vooral tussen de punten van het 3<sup>e</sup> oog en naar de keel. De tong maakt de verbinding tussen deze 2 meridianen.
8. Men kan de oefening nog sterker maken door de vingerzetting. De 3<sup>e</sup> mudra () of de chakra mudra maken.
9. Indien er klachten zijn op die meridiaan kan men op die plek een tussenstop maken.
10. Eindig de oefening bij de navel en maak een balletje van de energie en breng die naar binnen. Tot slot: wrijf in je handen en masseer je gezicht.



3<sup>e</sup> mudra of Qi mudra



Chakra mudra

11. Indien er klachten zijn op die meridiaan kan men op die plek een tussenstop maken. Zoals bijvoorbeeld bij prostaat problemen. Etc.

Wat heeft de tandarts nu van doen met deze kennis?

Ook in de mond kennen we chronische processen waar moeilijk door heen te komen is:

Parodontitis; foci; reacties op materialen in de mond; trigeminus neuralgie en last no least : tumoren.

Voorbeelden:

A. Patiente met zeer grote ontstekingen onder en intraradiculair van de 36; 37 en een Nico ( 4 ) van de 38. Tandheelkundig zijn de endo's in de 36 en de 37 slecht uitgevoerd. Zelfs een wortelbreuk. Echter de Nico in de 38 veroorzaakt de grootste problemen. Er is veel pijn, zwelling etc.

De 38 wijst op grote sexuele problematiek in het 2<sup>e</sup> chakra via een relatie met de 3Voudige verwarmers. Het 2 e chakra is volledig geblokkeerd. Ook de dikke darm is gelegen in het 2<sup>e</sup> chakra. De 36 en de 37 liggen op de dikke darm meridiaan.

Begonnen is met het opruimen van de grote psychische problematiek op het sexuele vlak. Die zat verborgen in een grote blokkade. De therapie verliep via zelfhypnose.

Dat hielp al een heel stuk. De zwelling en de pijn namen af. Maar nog lang niet helemaal. Toen het 2<sup>e</sup> chakra meer fysiek behandeld via de Dai Mai. Nu kregen we het probleem veel beter onder controle. Ook de neuuraaltherapie ter plekke was veel meer effectief. Het gebied van de 38 werd behandeld via de conceptie meridiaan. Uiteindelijk na een half jaar is het gebied geopereerd. Het herstel is wonderwel verlopen, eigenlijk zonder enige zwelling en napijn. Zonder het gebruik van antibiotica. Stollingsfactoren en het protocol volgens Volz ( ) en ook RPF zijn gebruikt.



Op de foto verwacht men het grootste probleem links boven. Dat was niet het geval. De regio 38 met de Nico was het grootste probleem. Daarna is de Nico in de 48 verwijderd en toen pas meldde zich links boven. Ook dat zal er tzt uit moeten, maar de patient is al zo veel boven water gekomen en hersteld, dat we dat zelfs moeten gaan afwachten. Conclusie: om te zien waar de grootste prioriteit ligt, daar ligt het probleem. De blokkade filters kunnen daarbij helpen. Volgt men niet de juiste volgorde dan komt men van de regen in de drup. EERST DE BLOKKADEN OPRUIMEN.



- B. Patiënte met een hardnekkige aandoening van acne, die zelfs begon te lijken op Lupus. Dat bleek na een bioptie gelukkig niet zo te zijn. Ik ben hier al jaren aan bezig. Patiënte weigert momenteel antibiotica en corticosteroid wat ze wel vele jaren gebruikt heeft. Ook het gebruik van de pil wil ze niet meer.

Pas met het gebruik van de hypnose (6) en de wondermeridianen is er enige verbetering te zien. Het opruimen van avitale elementen in het bovenfront ( relatie met de gouverneur meridiaan ) met de cysten heeft weinig succes gehad, ondanks het zeer langdurig voorwerken. Uiteindelijk zijn die elementen eigenlijk te vroeg verwijderd. De cysten zijn niet genezen. Ook het later toepassen van de neuraaltherapie ter plekke heeft geen succes. Pas met de behandeling via de wondermeridianen is er verbetering te zien. Hopelijk gaan de cysten nu uit zich zelf verbeteren. Het was dus een valse verwachting om de schuld op dat hele avitale bovenfront te schuiven. Uit de blokkaden kwamen diverse miasma's te voorschijn: Luesinum em psorinum. Beide miasma waren eerder niet te testen.

Er is gebruik gemaakt van de behandeling van de Dai Mai, de Chong Mai, en de gouverneurmeridiaan met procaine spuiten en met de small universe oefening thuis.

- C. een bewijs voor het openen middels het meesterpunt:

Patiënte die psychisch heel gevoelig is aangelegd heeft elders op een sessie een zogenaamde vloek laten verwijderen. De gevolgen waren dramatisch: gedurende 2 weken loopt ze nu rond met een vuurrood hoofd.

Een rondje Small Universe geeft enige verbetering. Dank merk ik dat ik vergeten ben om longen 7 en dunne darm 3 eerst te openen. Dus de punten eerst geopend en daarna nog een rondje. Nu zag je de roodheid in een paar minuten wegtrekken, zelfs tijdens de oefening. Patiënte merkte dat ook meteen op en ervoer dat als een grote opluchting. Het laten doorstromen van de meridianen liet de stagnatie van de hitte spontaan afvloeien.

Bert Heintzberger

CETERUM CENSEO, DAT EEN OBJECTIEVE WAARHEID NIET BESTAAT. EN DAT DE AEROSOL ZELF AFDOENDE BESTREDEN DIENT TE WORDEN, WIL DE NIEUWE WET OP INFECTIE PREVENTIE GELOOFWAARDIG OVERKOMEN.

(1) Blad NVBT 1 / 2017

(2) ) Ik laat toe dat op deze plek een kwaddel procaïne gezet wordt, die een opening in de omheining maakt, die ik zelf opgeworpen heb of karmisch meegekregen heb van mijn voorouders. Nu dringen er weer signalen op bewustzijnsniveau, emotioneel niveau en fysiek niveau via de biofotonen vanuit dit gebied door in mijn gehele lichaam. Mijn lichaam merkt deze geïsoleerde trauma's nu op en gaat ze nu verwerken.

(3) ) ferrum met. D12. Het effectiviteits filter in de VEGA test. Geeft het zwaarte punt van de behandeling aan. Alle onbelangrijke zaken worden eruit gefilterd. Zo blijft het belangrijkste over.

(4) NICO: neuralgisch inducing cysteuze osteonecrose

(5) [www.springforestqigong.com](http://www.springforestqigong.com)

(6) Uitgangspunt van de hypnose: Ik heb een opening in de omheining gemaakt, die ik zelf opgeworpen heb of karmisch meegekregen heb van mijn voorouders, rondom psychische trauma's. Nu dringen er weer signalen op bewustzijnsniveau, emotioneel niveau en fysiek niveau via de biofotonen vanuit dit gebied door in mijn gehele lichaam. Mijn lichaam merkt deze geïsoleerde psychische trauma's nu op en gaat ze verwerken. Ook de emotionele en fysieke trauma's kunnen nu genezen.

literatuur:



Schimmel, W. Funktionelle Medizin. Entstehung und Behandlung chronischer Erkrankungen. teil 1 & teil 2. haug, 1991.

Volkmer, D. Wege zum Vegatest. Energetik Verlag, Freiburg, 1992.

Wijk, R.van. Light in Shaping Life. Biophotons in Biology and Medicine. Muluna Research, 2014.

Lamers, h.j., Göring, L.W., Seeger, P.j. Das Phänomen Leben. Fundamentales Konzept einer neuen Ganzheits- Medizin, Grundlage der Regulationsmedizin und Wirkungsweise aller Therapien, erklärt am Beispiel der Neural- therapie. VESTA Verlag, Roermond, 1992.

Lamers, h.j., Göring, L.W. Energetische Aspekte der Neuraltherapie, Kongressband des 2. Wiener Dialoges über Ganzheitsmedizin. Wien, 1991.

Lamers, h.j. Biophysikalische Grundlagen der Regulationsmedizin Europäische Tagung der DAH und NVNR. Maastricht, Sept. 1998.

Regulation und Bewusstsein. Festschrift zum 60. Gründungsjubiläum der Deutschen Ärztesellschaft für Herd- und Regulationsforschung e.V., 1950-2010.

Molen, Coen van der. acupunctuur. Leer en handboek van de praktische acupunctuur. Wondermeridianen, p. 190-199. Uitgeverij Elsevier/De Tijdstroom Eerste druk 1999.

Heintzberger, B. De opname van de informatie uit de leegte door de ademhaling en stofwisseling van het licht. NVBT Magazine, nr 02-2016.

Westerman, N. Bio-energie, de potentie van niet-reguliere geneeskunde. Rathega, Dordrecht, 2009: p. 319. Overigens worstelt ook Westerman met de verklaringen van de verschillende werkingen van procaïne.

Stelling:

Materie bestaat niet. Materie bestaat uit in elkaar gedrukt licht, zowel de elektronen als de protonen en de neutronen. Massa bestaat niet. Massa ontstaat door de onderlinge aantrekkingskrachten van de trillingen. Massa is leegte.